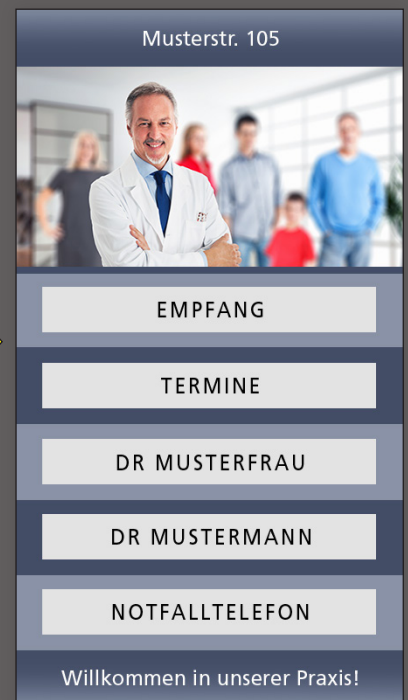
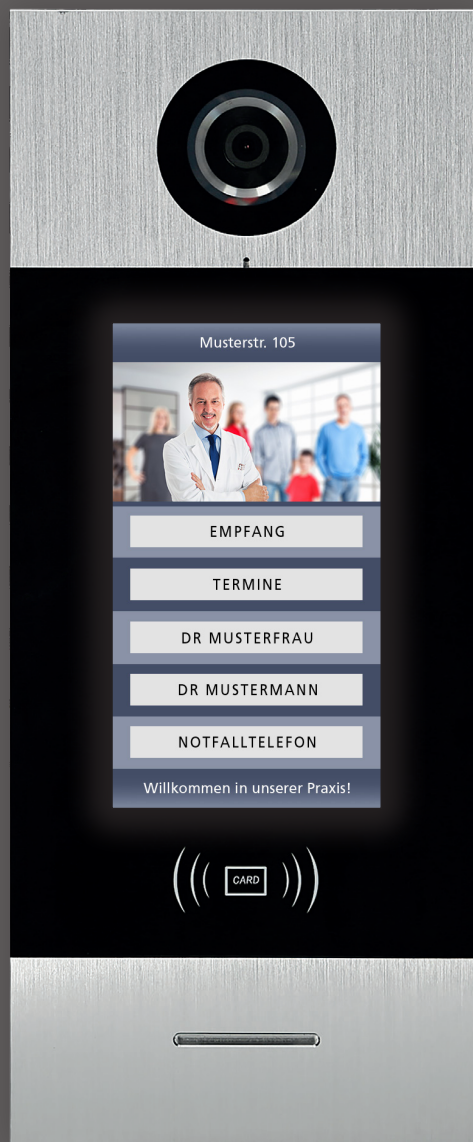


INDIVIDUELLE DESIGNS FÜR DIE EXTERNE TÜRSTATION für 1-8 Parteien



Türstation Villa 8 AS „individuell“

Die Türstation wird mit einem individuellen Design versehen.

Bitte kontaktieren Sie Ihren Außendienst!

VILLA - INDIVIDUELLE DESIGNS

8 Beispiele



28
Musterstraße



FAMILIE MUSTERMANN

Herzlich Willkommen!

MAIER
Sanitärtechnik vor Ort

Sanitärtechnik
Heizungen
Bäder
Wartung
Reparaturen
Service




FIRMA MAIER

NOTFALLTELEFON

Öffnungszeiten:
MO-FR: 8.00 - 18.00 Uhr
SA: 9.00 - 13.30 Uhr

Willkommen in der Kanzlei
Mustermann & Partner!



MUSTERMANN

MUELLER

EMPFANG

Bitte beachten Sie auch unseren
Briefkasten für Dokumente.

205
Musterstraße

MAIER

SCHMIDT

SCHNEIDER

KRAUSE

Musterstr. 105



EMPFANG

TERMINE

DR MUSTERFRAU

DR MUSTERMANN

NOTFALLTELEFON

Willkommen in unserer Praxis!

36
Musterstraße

BAECKEREI SCHAEFER

IMMOBILIEN MUELLER

MAIER

SCHMIDT

SCHNEIDER

KRAUSE

Herzlich Willkommen!

45

FIRMA MEIER

BAECKEREI SCHAEFER

IMMOBILIEN MUELLER

MAIER

SCHMIDT

SCHNEIDER

KRAUSE

Herzlich Willkommen!

MUSTERMANN

FIRMA MEIER

BAECKEREI SCHAEFER

IMMOBILIEN MUELLER

MAIER

SCHMIDT

SCHNEIDER

KRAUSE

Musterstr. 215

eltric GmbH
Weierstraße 29 - D-95448 Bayreuth
Tel. +49 921 897 32 Fax +49 921 897 21 - kontakt@eltric.com

Ein-, Zwei- und Mehrfamilienhäuser / Betriebe / Arztpraxen / Kanzleien / Gewerbe

Design 1:

geeignet für 1-2 Parteien (z.B. Ein- & Zweifamilienhäuser)



Kundenr.:

Auswahl:

1. Klingel:

2. Klingel:



Oberer Abschnitt:

Hausnummer:

Straßenname:

Mittlerer Abschnitt:

Bitte Bilddatei an villa@eltric.com senden!


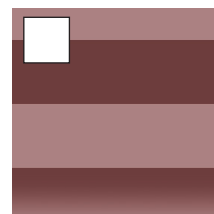



Das Bild sollte im Querformat sein.

Dateiname:

Fußzeile Text:

NEIN / JA:

Bitte wählen Sie Ihre Hintergrundfarbe aus:



Bitte überprüfen Sie, dass alle Angaben korrekt sind und senden Sie das ausgefüllte Formular mit Anhängen an: villa@eltric.com

Technische Änderungen vorbehalten.

Kundennr.:

Auswahl:

1. Klingel:

3. Klingel:

2. Klingel:



Oberer Abschnitt:

Name/Logo:

Untertext (opt.):

Im Idealfall Logodatei an villa@eltric.com senden!

Mittlerer Abschnitt:


Bitte **Infografik** (Quadrat- bis Hochformat) an villa@eltric.com senden!

Alternativ kann ein Bild (Quadrat- bis Hochformat) gesendet werden mit zusätzlicher Angabe von Text:

Dateiname:

Fußzeile Text:
NEIN / JA:

Bitte wählen Sie Ihre Hintergrundfarbe aus:



Design 3:

geeignet für 2-4 Klingeln (z.B. Betrieb, Praxis, Kanzlei, u.a.)



Kundennr.:

Auswahl:

1. Klingel:

3. Klingel:

2. Klingel:

4. Klingel:



Kopfzeile Text:
NEIN / JA:

Mittlerer Abschnitt:


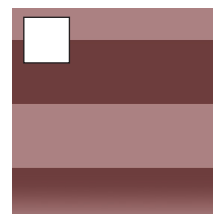



Bitte Bilddatei an villa@eltric.com senden!

Das Bild sollte im Quadrat- bis Hochformat je nach Klingelanzahl sein.

Dateiname:

Fußzeile Text:
NEIN / JA:

Bitte wählen Sie Ihre Hintergrundfarbe aus:



Bitte überprüfen Sie, dass alle Angaben korrekt sind und senden Sie das ausgefüllte Formular mit Anhängen an: villa@eltric.com

Technische Änderungen vorbehalten.

Kundennr.:

Auswahl:

1. Klingel:

2. Klingel:

3. Klingel:

4. Klingel:

5. Klingel:



Oberer Abschnitt:


Hausnummer:

Straßenname:

Fußzeile Text:

NEIN / JA:

Bitte wählen Sie Ihre Hintergrundfarbe aus:



Design 5:

geeignet für 4-5 Klingeln (z.B. Betrieb, Praxis, Kanzlei u.a.)



Kundennr.:

Auswahl:

1. Klingel:

4. Klingel:

2. Klingel:

5. Klingel:

3. Klingel:



Kopfzeile Text:
NEIN / JA:

Oberer Abschnitt:


Bitte Bilddatei an villa@eltric.com senden!

Das Bild sollte im Querformat je nach Klingelanzahl sein.

Dateiname:

Fußzeile Text:
NEIN / JA:

Bitte wählen Sie Ihre Hintergrundfarbe aus:



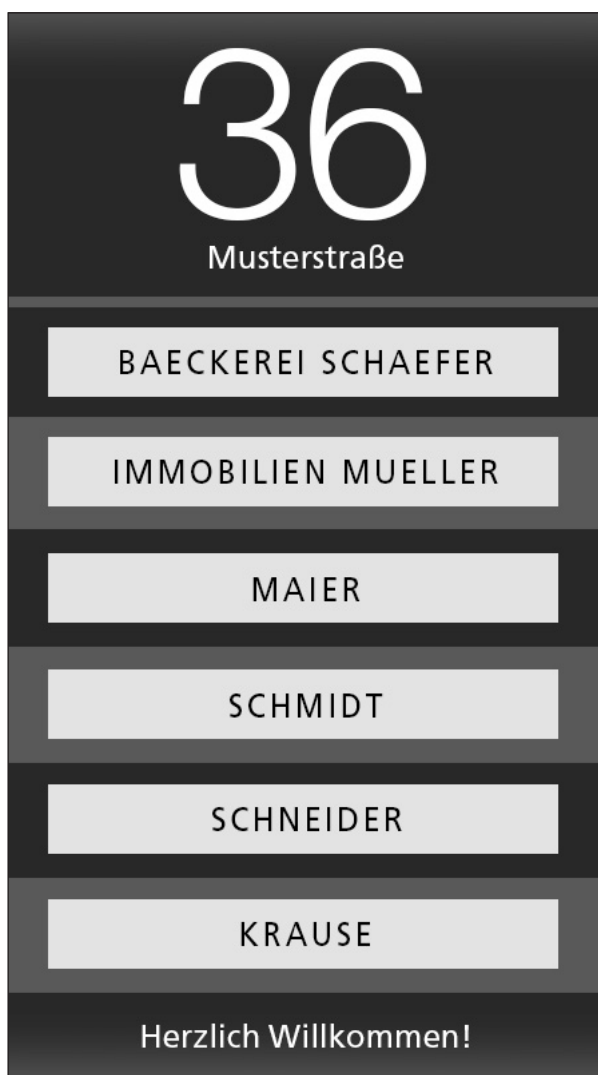
Bitte überprüfen Sie, dass alle Angaben korrekt sind und senden Sie das ausgefüllte Formular mit Anhängen an: villa@eltric.com

Technische Änderungen vorbehalten.

Kundennr.:

Auswahl:

- | | | | |
|--------------------------------------|----------------------|--------------------------------------|----------------------|
| <input type="checkbox"/> 1. Klingel: | <input type="text"/> | <input type="checkbox"/> 4. Klingel: | <input type="text"/> |
| <input type="checkbox"/> 2. Klingel: | <input type="text"/> | <input type="checkbox"/> 5. Klingel: | <input type="text"/> |
| <input type="checkbox"/> 3. Klingel: | <input type="text"/> | <input type="checkbox"/> 6. Klingel: | <input type="text"/> |




Oberer Abschnitt:

Hausnummer:
Straßenname:

Fußzeile Text:

NEIN / JA:

Bitte wählen Sie Ihre Hintergrundfarbe aus:



Design 7:

geeignet für 7 Klingeln (z.B. Mehrfamilienhaus)



Auswahl:

1. Klingel:

2. Klingel:

3. Klingel:

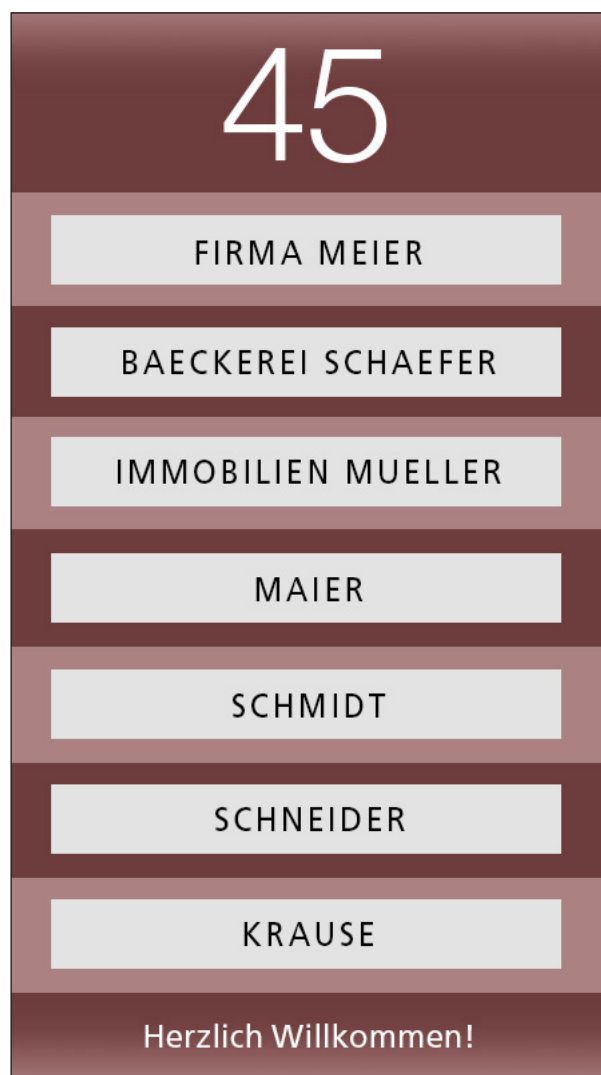
4. Klingel:

5. Klingel:

6. Klingel:

7. Klingel:

Kundenr.:




Oberer Abschnitt:

Hausnummer:

Fußzeile Text:

NEIN / JA:

Bitte wählen Sie Ihre Hintergrundfarbe aus:



Bitte überprüfen Sie, dass alle Angaben korrekt sind und senden Sie das ausgefüllte Formular mit Anhängen an: villa@eltric.com

Technische Änderungen vorbehalten.

Design 8:

geeignet für 8 Klingeln (z.B. Mehrfamilienhaus)



Auswahl:

1. Klingel:

2. Klingel:

3. Klingel:

4. Klingel:

5. Klingel:

6. Klingel:

7. Klingel:

8. Klingel:


Kundenr.:



Fußzeile Text:

NEIN / JA:

Bitte wählen Sie Ihre Hintergrundfarbe aus:



Bitte überprüfen Sie, dass alle Angaben korrekt sind und senden Sie das ausgefüllte Formular mit Anhängen an: villa@eltric.com

Technische Änderungen vorbehalten.